دعوتِ اسلامی

تدریسِ اُردو کا سلسلہ 'روشن سفر'

اُجالا

عملی کتاب

نرسری کے مدنی منوں اور مدنیوں کے لیے

Dawat-e-Islami

تدریسِ اُردو کا سلسلہ 'روشن سفر'

عملی کتاب

اُجالا

نام _____

ولدیت _____ فون _____

کلاس _____ سیکشن _____

ایڈمیشن آئی۔ڈی _____ جی۔آر نمبر _____ رول نمبر _____

اسکول _____

جملہ حقوق محفوظ ہیں۔

مجلس دارالمدینہ (دعوتِ اسلامی) کی پیشگی تحریری اجازت کے بغیر اس اشاعت کے کسی بھی حصّے کی نقل، ترجمہ یا کسی بھی طریقے سے محفوظ کرنے کی اجازت نہیں۔

پبلشر

دارالمدینہ پبلی کیشنز

پہلی اشاعت ۲۰۱۶

ISBN: 978-969-631-705-0

تیاری و پیش کش

شعبۂ نصاب، دارالمدینہ

ای میل: curriculum@darulmadinah.net

دارالمدینہ (انٹرنیشنل اسلامک اسکول سسٹم) ان ممالک میں موجود ہے

پاکستان | بھارت | سری لنکا | برطانیہ | ریاست ہائے متحدہ امریکا

اَلْحَمْدُ لِلّٰہِ رَبِّ الْعٰلَمِیْنَ وَالصَّلٰوۃُ وَالسَّلَامُ عَلٰی سَیِّدِ الْمُرْسَلِیْنَ وَعَلٰی اٰلِہٖ وَاَصْحَابِہٖ اَجْمَعِیْن

تصدیق کی جاتی ہے کہ کتاب "اُجالا (عملی کتاب درسی)" مطبوعہ دارالمدینہ پبلی کیشنز پر مجلس تفتیش کتب و رسائل کی جانب سے نظر ثانی کی کوشش کی گئی ہے۔ مجلس نے اسے عقائد، کفریہ عبارات، اخلاقیات اور فقہی مسائل وغیرہ کے حوالے سے مقدور بھر ملاحظہ کر لیا ہے، البتہ کمپوزنگ یا کتابت کی غلطیوں کا ذمہ مجلس پر نہیں۔

تاریخ: ۲۶ جنوری ۲۰۱۶

مجلس تفتیشِ کتب و رسائل (دعوتِ اسلامی)

ہمارا ساتھ دیجیے۔

دارالمدینہ (انٹرنیشنل اسلامک اسکول سسٹم) کا بنیادی مقصد شریعت کے تقاضوں کے مطابق معیاری دینی و دنیوی تعلیم فراہم کرنا ہے۔
تمام اسلامی بھائیوں اور اسلامی بہنوں سے تعاون کی مدنی التجا ہے۔

Dar-ul-Madinah Educational Support Fund

Title of Account : Darul Madina Educational Support Fund
Account No. : 0112-0891-010-1515-9
Bank : UBL Ameen
Branch : Main Branch M.A. Jinnah Road, Karachi
Branch Code : 0891
Swift Code : UNILPKKA
IBAN Code : PK97UNIL0112089101015159

For Sadqaat-e-Nafila

Title of Account : DAWATEISLAMI
Account No. : 0388841531000263
Bank : MCB Bank Limited
Branch : Cloth Market Branch, Karachi
Branch Code : 0063
Swift Code : MUCBPKKA
IBAN Code : PK20MUCB0388841531000263

مزید معلومات اور آن لائن عطیات جمع کروانے کے لیے ہماری ویب سائٹس وزٹ کیجیے۔

www.darulmadinah.edu.pk | www.dawateislami.net | donation.dawateislami.net

فہرست

عنوانات	صفحہ نمبر	عنوانات	صفحہ نمبر
نقطے لگانے اور دائرے بنانے کی مشقیں۔	۱	'س، ش، ص، ض، ق، ل، ن' لکھنے کی تیاری۔	۵۰
دائیں سے بائیں، بائیں سے دائیں اور ترچھی لکیریں کھینچنے کی مشق۔	۲	'س' تا 'ض' لکھنے کی مشق۔	۵۱۔۵۴
نیچے سے اوپر اور اوپر سے نیچے لکھنے کی مشق۔	۳	'س' تا 'ض' لکھنے کی دہرائی۔	۵۵
'ا' اور 'آ' لکھنے کی مشق۔	۴۔۵	عملی مشقیں۔	۵۶۔۶۰
'ب، پ، ت، ٹ، ث، ف، ک، گ' لکھنے کی تیاری۔	۶	'ط' اور 'ظ' لکھنے کی تیاری۔	۶۱
'ب' کا خاندان لکھنے کی مشق۔	۷۔۱۱	'ط' تا 'غ' لکھنے کی مشق۔	۶۲۔۶۵
'ب' کا خاندان لکھنے کی دہرائی۔	۱۲	'ط' تا 'غ' لکھنے کی دہرائی۔	۶۶
عملی مشقیں۔	۱۳۔۱۷	عملی مشقیں۔	۶۷۔۷۰
'ج، چ، ح، خ، ع، غ، ء' لکھنے کی تیاری۔	۱۸	فائدہ مند خوراک اور نقصان دہ خوراک کی جانچ کی مشق۔	۷۱
'ج' کا خاندان لکھنے کی مشق۔	۱۹۔۲۲	'ف' تا 'گ' لکھنے کی مشق۔	۷۲۔۷۵
'ج' کا خاندان لکھنے کی دہرائی۔	۲۳	'ف' تا 'گ' لکھنے کی دہرائی۔	۷۶
میٹھی چیزوں اور ہرے رنگ کی پہچان کی مشق۔	۲۴	عملی مشقیں۔	۷۷۔۸۰
عملی مشقیں۔	۲۵۔۲۸	اچھی عادات اور بری عادات کی جانچ کی مشق۔	۸۱
'و، ؤ، ۇ' لکھنے کی تیاری۔	۲۹	'و، اور 'ہ' لکھنے کی تیاری۔	۸۲
'د' کا خاندان لکھنے کی مشق۔	۳۰۔۳۲	'ل' تا 'و' لکھنے کی مشق۔	۸۳۔۸۶
'د' کا خاندان لکھنے کی دہرائی۔ دو حرفی آسان الفاظ کی لکھائی۔	۳۳	'ل' تا 'و' لکھنے کی دہرائی۔	۸۷
تصویر کو درست لفظ سے ملانے کی مشق۔ 'اندار اور باہر' کے تصور کی جانچ اور نارنجی رنگ کی پہچان کی مشقیں۔	۳۴	عملی مشقیں۔	۸۸۔۹۱
		اچھی عادات اور بری عادات کی جانچ کی مشق۔	۹۲
عملی مشقیں۔	۳۵۔۳۸	'ی، اور 'ے' لکھنے کی تیاری۔	۹۳
'ر، ڑ، ز، ژ' لکھنے کی تیاری۔	۳۹	'ہ' تا 'ے' لکھنے کی مشق۔	۹۴۔۹۷
'ر' کا خاندان لکھنے کی مشق۔	۴۰۔۴۳	'ہ' تا 'ے' لکھنے کی دہرائی۔	۹۸
'ر' کا خاندان لکھنے کی دہرائی۔ دو اور تین حرفی آسان الفاظ کی لکھائی۔	۴۴	عملی مشقیں۔	۹۹۔۱۰۹
عملی مشقیں۔	۴۵۔۴۸	حروف ترتیب سے ملا کر تصویر بنانے کی مشق۔	۱۱۰
'ترتیب' کے تصور کی جانچ کی مشق۔	۴۹	مکمل حروف تہجی لکھنے کی مشق۔	۱۱۱

کتاب کی تدریس کے چند مدنی پھول

- دیے گئے نمونوں کے مطابق سادہ صفحے پر افقی، عمودی، آڑی، ترچھی، دائرے اور نصف دائرے نما لکیریں کھینچنا سکھایئے۔
- مدنی منّوں اور مدنی منّیوں کی پنسل کی گرفت پر بھی نظر رکھیے تاکہ وہ انگلیوں اور پنسل کی نوک کے درمیان درست فاصلے اور پنسل کے درست زاویے کی مدد سے حروف کو لکھنے کی مشق کر سکیں۔
- فلیش کارڈ کی مدد سے حرف کی بڑی اور چھوٹی شکل کا تعارف کروایئے۔ ساتھ ہی بورڈ پر نہایت واضح نمونہ بنا کر بار بار دونوں اشکال کی تکرار کروایئے۔
- حرف کی آواز، تصویر کا نام اور اس کی شروع کی آواز اچھی طرح ذہن نشین کروایئے۔
- تصویر کی شروع کی آواز اور حرف سکھانے کے بعد انھیں وہ تصویر دکھایئے جس کے آخر میں وہی آواز اور حرف آتا ہے۔
- آخری آواز اور لفظ میں اس کی علامت (حرف) کی ترتیب سکھانے پر خاص توجہ دیجیے۔
- اس کے بعد اس حرف پر پنسل پھیرنا اور لکھنا سکھایئے۔ حروف کے نقطے اور ان کی ترتیب نیز شوشے بنانے کے انداز پر بھرپور توجہ دیجیے۔
- حروف کے ہر خاندان / گروہ کے آخر میں ایک صفحے پر اس خاندان کے تمام حروف کو ایک ہی صفحے پر لکھنے کی مشق دی گئی ہے اور ساتھ ساتھ خاندان کے کسی ایک حرف کو 'ا' کے ساتھ ملا کر لکھنے کی مشق دی گئی ہے۔ یاد رہے کہ یہاں مدنی منّوں اور منّیوں کو یہ سکھانا مقصود ہے کہ حروف ایک دوسرے کے ساتھ جڑ سکتے ہیں، انھیں دو حرفی الفاظ پڑھانا مقصود نہیں۔
- کتاب میں حروف کی چھوٹی اور بڑی اشکال کی شناخت، الفاظ و تصاویر کی ابتدائی و آخری آوازوں کی پہچان اور لکھائی کی مختلف النوع مشقیں شامل کی گئی ہیں۔ توجہ سے ان مشقوں کو حل کروائے جانے کی صورت میں اِنْ شَآءَاللّٰہُ عَزَّوَجَلَّ مطلوبہ نتائج کا حصول آسان ہو جائے گا۔
- صفحہ نمبر ۷۱ پر فائدہ مند اور نقصان دہ خوراک کی پہچان کی مشق دی گئی ہے۔ مدنی منّوں اور مدنی منّیوں کی اس حوالے سے آگاہی کے لیے فائدہ مند اور نقصان دہ اشیائے خوردنی پر مبنی ایک چارٹ تیار کر کے کلاس روم میں آویزاں کیجیے تاکہ بچے مفید و غیر مفید چیزوں میں فرق اچھی طرح ذہن نشین کر سکیں۔
- صفحہ نمبر ۹۱ اور ۱۰۱ پر سُن کر دائرہ بنانے کی مشق دی گئی ہے۔ پہلی مشق میں دس الفاظ دیے گئے ہیں۔ معلمہ ترتیب کے بغیر (randomly) اِن الفاظ میں سے کوئی لفظ مدنی منّوں اور مدنی منّیوں کو باآوازِ بلند سُنائیں گی۔ مدنی منّوں اور مدنی منّیوں کو یہ لفظ سُن کر اسے صفحے پر پہچاننا اور اس پر دائرہ بنانا ہوگا۔ معلمہ اور معاون معلمہ کو چیک بھی کرنا ہوگا کہ بچے صحیح تصویر پر دائرہ بنا رہے ہیں یا نہیں۔ دوسری مشق میں دس ایسی تصاویر دی گئی ہیں جن میں سے ہر تصویر کی ابتدائی آواز دوسری تمام تصاویر کی ابتدائی آوازوں سے مختلف ہے۔ معلمہ کسی ایک تصویر کی ابتدائی آواز باآوازِ بلند سنائیں گی۔ مدنی مَنّے اور مدنی مَنّیاں آواز پہچان کر اس آواز سے شروع ہونے والی تصویر پر دائرہ بنائیں گے۔
- صفحہ نمبر ۱۰۶ پر سُن کر لفظ خود لکھنے کی مشق دی گئی ہے۔ یہ وہ آسان الفاظ ہیں جنھیں تصویر پہچان کر لکھنا مدنی مَنّے اور مدنی مَنّیاں صفحہ نمبر ۱۰۴ پر سیکھ چکے ہیں۔ اب وہ تصویر کی مدد کے بغیر معلمہ سے سُن کر وہی الفاظ لکھیں گے۔
- کتاب میں حروف تہجی کو اشاروں کی مدد سے ترتیب سے لکھنے کی دو مشقیں بھی دی گئی ہیں تاکہ مدنی مَنّے اور مدنی مَنّیاں اس قابل ہو سکیں کہ وہ کتاب کے آخری صفحے پر بغیر کسی اشارے کے ترتیب سے مکمل حروف تہجی لکھ سکیں۔



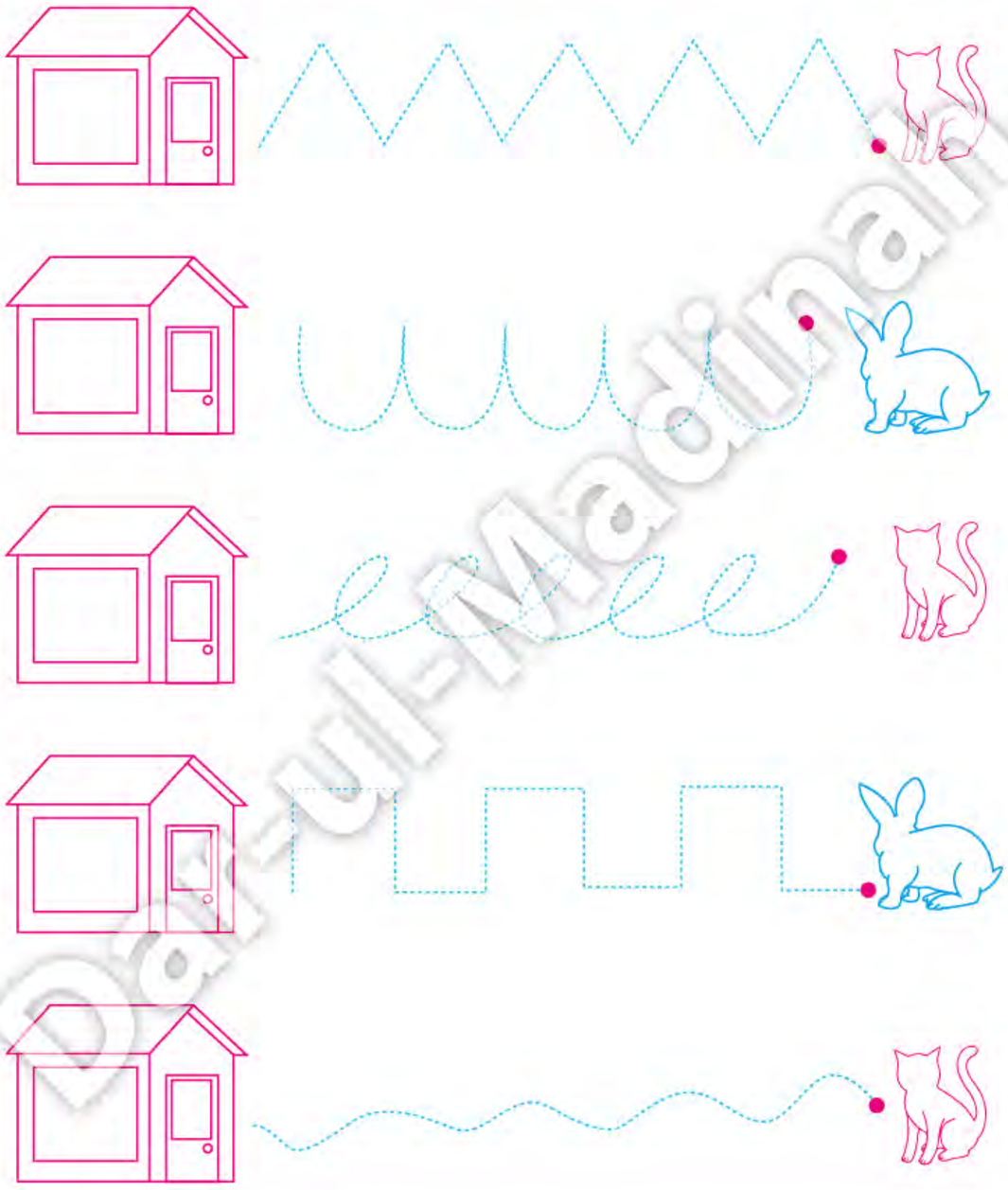

Dar-ul-Madinah

انار

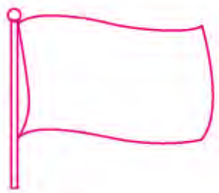

جھنڈا



Dar-ul-Madinah

شروع کی آواز پہچانیے اور حرف مکمل کیجیے۔

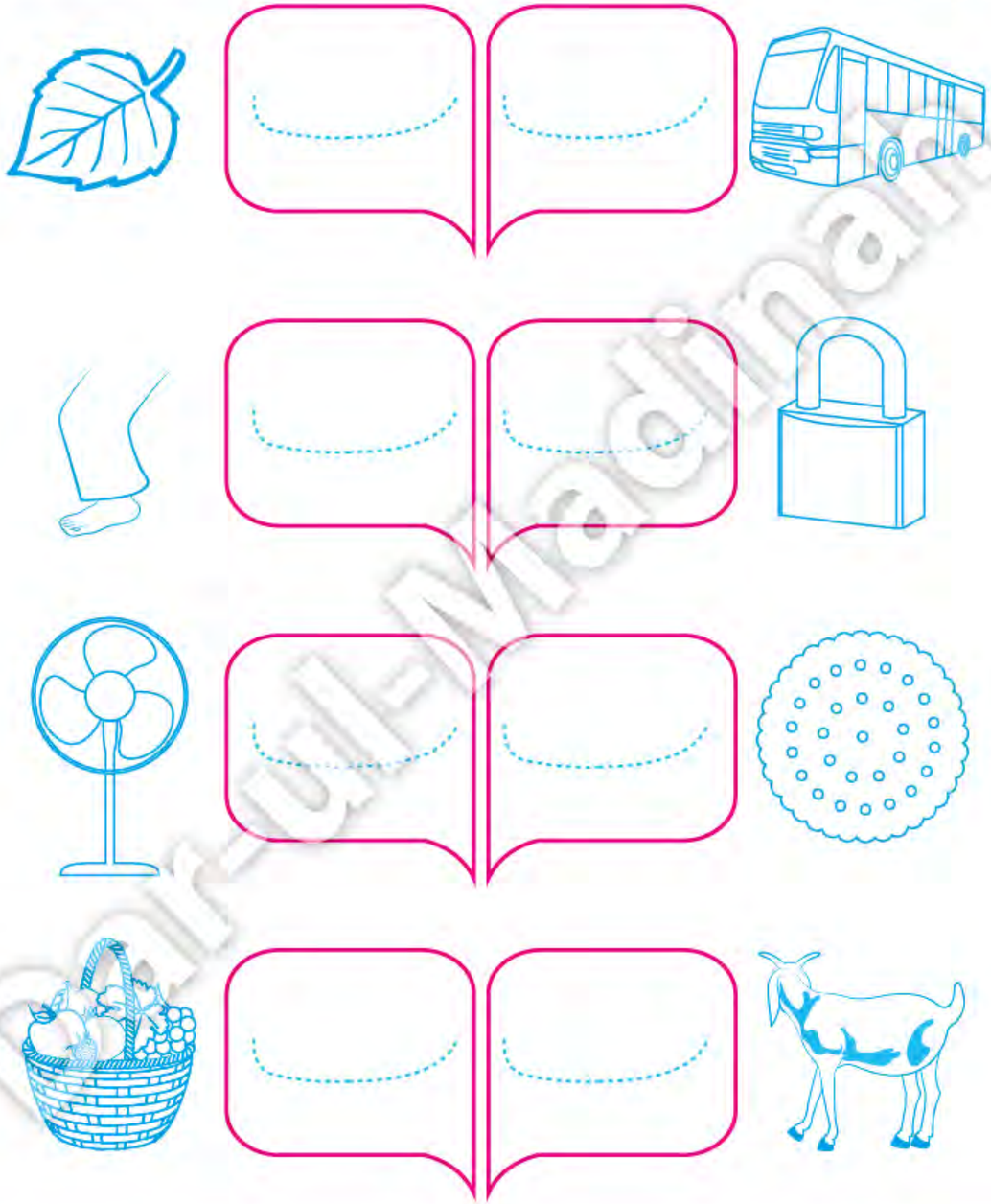

بڑی شکل لکھیے۔

شروع کی آواز پہچانیے اور لکھیے۔